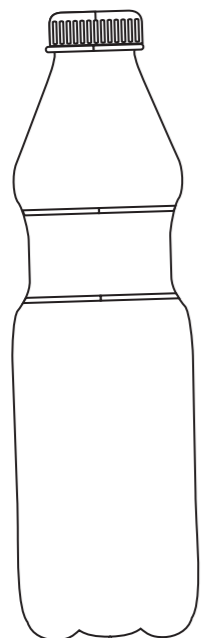


5 SORTUJĘ ŚMIECI I TWORZĘ Z NICH COŚ NOWEGO

ZADANIE: Zastanów się, co można zrobić z plastikowej butelki? Narysuj swój projekt, a następnie wykonaj z pomocą rodziców. Przynieś i pochwal się swojej grupie.



6 DBAM O NATURĘ

ZADANIE: Oto kilka zasad, które pokazują jak dbamy o naturę. Pokoloruj te, które udało Ci się zrealizować w tym tygodniu wspólnie z rodzicami. Powodzenia!



Zakręcam wodę, gdy myję zęby.



Na zakupy chodzę z torbą materiałową.



Gaszę światło, gdy wychodzę z pokoju.



Wybieram rower zamiast samochodu.



Segreguję śmieci.



Brawo, jesteś na końcu naszej przygody! Teraz możesz nazwać siebie Kubusiowym Przyjacielem Natury, który wie:

- Jak dbać o rośliny i zwierzęta, nawet te najmniejsze
- Jak dbać o aktywność fizyczną
- Jak dbać o siebie i dlatego warto jeść warzywa i owoce
- Jak dbać o czyste powietrze
- Jak sortować śmieci i tworzyć z nich coś nowego
- Jak oszczędzać wodę i prąd
- Czym jest programowanie i zna jego podstawowe elementy.

Dziękuję Ci za wspaniałą przygodę!
Kubus



narysuj siebie lub wklej zdjęcie

imię

nazwisko

Karta sprawności Kubusiowego Przyjaciela Natury



1 DBAM O ROŚLINY I ZWIERZĘTA - NAWET TE NAJMNIEJSZE

ZADANIE: Idź na spacer z rodzicami. Po wyjściu z domu znajdźcie drzewo. Przyjrzyjcie mu się dokładnie. Czy jest duże? Jaki kolor i kształt mają jego liście? Jaki kolor ma jego pień? Jeśli jest jesień i pod drzewami leżą opadłe liście, podnieś jeden z nich i zabierz do domu. Po przyjściu wklej liść, a jeśli to niemożliwe - narysuj. Czy wiesz co to za drzewo i dlaczego drzewa są ważne dla natury?



3 DBAM O SIEBIE I JEM WARZYWA I OWOCE



ZADANIE: Narysuj, pod jaką postacią jadłeś/aś warzywa lub owoce każdego dnia w trakcie tego tygodnia. Pamiętaj, że mogą to być różne owoce i warzywa oraz w różnych postaciach, np.: sok, zupa, surówka, warzywo czy surowy owoc.



PONIEDZIAŁEK	WTOREK	ŚRODA	CZWARTEK
PIĄTEK	SOBOTA	NIEDZIELA	

2 DBAM O AKTYWNOŚĆ FIZYCZNĄ

ZADANIE: Wymyśl swoje własne ćwiczenie, które naśladuje ruch jakiegoś zwierzątka i pomyśl, jakiego zwierzątka przypomina. Narysuj to zwierzątko poniżej.



4 DBAM O ZASOBY NATURALNE (POWIETRZE, WODĘ I ENERGIĘ)

ZADANIE: Jakie sprzęty korzystają z prądu w Twoim pokoju? Dorysuj je na poniższym obrazku.

